

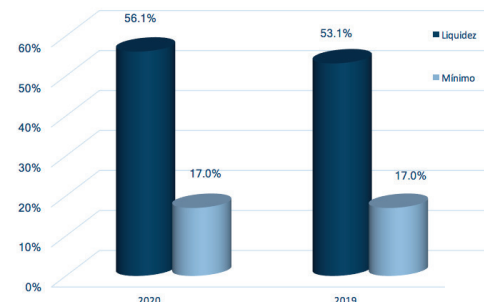
## 1. ANTECEDENTES

Banco Abank, S.A., es una sociedad de naturaleza anónima de capital fijo, constituida en la República de El Salvador desde el 31 de julio de 2007 y se encuentra regulado por las disposiciones aplicables a las instituciones del sistema financiero y demás leyes de aplicación general. Su finalidad es dedicarse a la Intermediación Financiera. La Superintendencia del Sistema Financiero autorizó al Banco para que iniciara operaciones el 30 de julio de 2009 según acuerdo tomado por el Consejo Directivo en sesión No. CD-22/09 de fecha 27 de mayo de 2009. Con fecha 31 de mayo de 2019, el Consejo Directivo de la Superintendencia del Sistema Financiero acordó autorizar a la Sociedad Perinversiones, S.A. de C.V., ser accionista directo por más del 10% del capital social, así mismo autorizó a dicha sociedad tener la calidad de accionista relevante del referido Banco; como consecuencia de lo anterior con fecha 24 de junio de 2019, se procedió a materializar el traspaso de las acciones a la Sociedad Perinversiones, S.A. de C.V., en un 99.998% de la propiedad accionaria, por lo que a partir de esa fecha Perinversiones, S.A. de C.V., se ha convertido en el accionista principal. Los Estados Financieros y el presente informe están expresados en miles de dólares de los Estados Unidos de América.

## 2. SITUACIÓN DE LIQUIDEZ

El coeficiente de liquidez neta representa la capacidad que tienen las entidades bancarias para responder ante las obligaciones de corto plazo. Al 31 de marzo de 2020 y 2019, el Banco presenta un coeficiente de liquidez de 56.1% y 53.1% respectivamente, el cual es superior al parámetro mínimo establecido por el Banco Central de Reserva de El Salvador, definido en un mínimo de 17.0%.

Asimismo, al 31 de marzo de 2020, el Banco ha cumplido con el requerimiento de liquidez que exige el Ente Regulador de El Salvador como reserva de los depósitos del público.



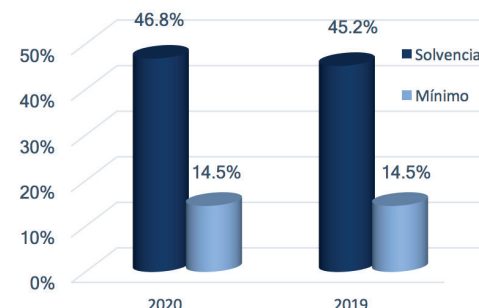
## 3. SOLVENCIA PATRIMONIAL

Al 31 de marzo de 2020 y 2019 el Banco presentó los siguientes indicadores de solvencia:

Descripción	2020	2019	Límite mínimo
Fondo patrimonial a activos ponderados	46.8%	45.2%	14.5%
Fondo patrimonial a pasivos y contingencias	46.4%	44.2%	7.0%
Fondo patrimonial a capital social pagado	122.9%	122.8%	100.0%

Con lo anterior se cumplen los niveles mínimos exigidos por la Ley de Bancos para los indicadores de activos ponderados y pasivos y contingencias, así como Fondo Patrimonial a capital social pagado, denotando la fortaleza patrimonial de la institución para el desarrollo de sus operaciones bancarias.

El fondo patrimonial requerido y el presentado por el Banco se muestra a continuación.

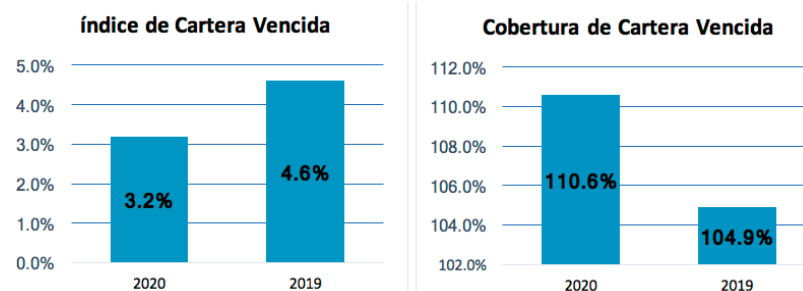


## 4. CALIDAD DE LOS ACTIVOS

El indicador de cartera vencida al 31 de marzo de 2020 y 2019 es de 3.2% y 4.6% respectivamente.

Los préstamos vencidos al 31 de marzo de 2020 y 2019 presentan un monto de US\$1,398.8 y \$2,062.9. Las reservas de saneamiento constituidas al 31 de marzo de 2020 y 2019 presentan un monto de \$1,547.9 y \$2,164.4, con las cuales se obtuvo la cobertura de la cartera vencida de 110.6% y 104.9% respectivamente.

La cartera de préstamos brutos al 31 de marzo de 2020 y 2019 asciende a US\$43,051.1 y US\$44,275.3 respectivamente, concentrada en el sector consumo.



## 5. CRÉDITOS Y CONTRATOS RELACIONADOS

De conformidad a los artículos 203, 204, 205 y 206 de la Ley de Bancos se prohíbe que los bancos, así como sus subsidiarias, otorguen préstamos, créditos, garantías y avales a personas naturales o jurídicas relacionadas directa o indirectamente con la propiedad o en forma directa con la administración de la entidad, ni adquirir valores emitidos por éstas en un monto global superior al cinco por ciento (5%) del capital pagado y reservas de capital de cada una de las entidades consolidadas.

El capital social pagado al 31 de marzo del 2020 y 2019 es de \$20,333.7. La Reserva de Capital al 31 de marzo 2020 y 2019 es de \$2,883.3 y \$2,732.8 respectivamente. El total de créditos relacionados representa el 0.0% y 0.0% del capital social y reservas de capital de la entidad.

Durante el período reportado el Banco le dio cumplimiento a las disposiciones sobre créditos relacionados antes referidas.

**i** Relacionados en forma directa con Directores y Gerentes

FechaOperación	Plazos	Categoría	Riesgos	Deudores	Transacciones	Importe	Saldo
31/03/2020	Corto_Plazo	A1		0	0	\$ -	\$ -
31/03/2020	Corto_Plazo	A2		0	0	\$ -	\$ -
31/03/2020	Corto_Plazo	B		0	0	\$ -	\$ -
31/03/2020	Corto_Plazo	C1		0	0	\$ -	\$ -
31/03/2020	Corto_Plazo	C2		0	0	\$ -	\$ -
31/03/2020	Corto_Plazo	D1		0	0	\$ -	\$ -
31/03/2020	Corto_Plazo	D2		0	0	\$ -	\$ -
31/03/2020	Corto_Plazo	E		0	0	\$ -	\$ -
31/03/2020	Largo_Plazo	A1		0	0	\$ -	\$ -
31/03/2020	Largo_Plazo	A2		0	0	\$ -	\$ -
31/03/2020	Largo_Plazo	B		0	0	\$ -	\$ -
31/03/2020	Largo_Plazo	C1		0	0	\$ -	\$ -
31/03/2020	Largo_Plazo	C2		0	0	\$ -	\$ -
31/03/2020	Largo_Plazo	D1		0	0	\$ -	\$ -
31/03/2020	Largo_Plazo	D2		0	0	\$ -	\$ -
31/03/2020	Largo_Plazo	E		0	0	\$ -	\$ -
				0	0	\$ -	\$ -

**ii** Relacionados en forma directa con la propiedad accionaria

FechaOperación	Plazos	Categoría	Riesgos	Deudores	Transacciones	Importe	Saldo
31/03/2020	Corto_Plazo	A1		0	0	\$ -	\$ -
31/03/2020	Corto_Plazo	A2		0	0	\$ -	\$ -
31/03/2020	Corto_Plazo	B		0	0	\$ -	\$ -
31/03/2020	Corto_Plazo	C1		0	0	\$ -	\$ -
31/03/2020	Corto_Plazo	C2		0	0	\$ -	\$ -
31/03/2020	Corto_Plazo	D1		0	0	\$ -	\$ -
31/03/2020	Corto_Plazo	D2		0	0	\$ -	\$ -
31/03/2020	Corto_Plazo	E		0	0	\$ -	\$ -
31/03/2020	Largo_Plazo	A1		0	0	\$ -	\$ -
31/03/2020	Largo_Plazo	A2		0	0	\$ -	\$ -
31/03/2020	Largo_Plazo	B		0	0	\$ -	\$ -
31/03/2020	Largo_Plazo	C1		0	0	\$ -	\$ -
31/03/2020	Largo_Plazo	C2		0	0	\$ -	\$ -
31/03/2020	Largo_Plazo	D1		0	0	\$ -	\$ -
31/03/2020	Largo_Plazo	D2		0	0	\$ -	\$ -
31/03/2020	Largo_Plazo	E		0	0	\$ -	\$ -
				0	0	\$ -	\$ -

**iii** Relacionados en forma indirecta con la propiedad accionaria

FechaOperación	Plazos	Categoría	Riesgos	Deudores	Transacciones	Importe	Saldo
31/03/2020	Corto_Plazo	A1		0	0	\$ -	\$ -
31/03/2020	Corto_Plazo	A2		0	0	\$ -	\$ -
31/03/2020	Corto_Plazo	B		0	0	\$ -	\$ -
31/03/2020	Corto_Plazo	C1		0	0	\$ -	\$ -
31/03/2020	Corto_Plazo	C2		0	0	\$ -	\$ -
31/03/2020	Corto_Plazo	D1		0	0	\$ -	\$ -
31/03/2020	Corto_Plazo	D2		0	0	\$ -	\$ -
31/03/2020	Corto_Plazo	E		0	0	\$ -	\$ -
31/03/2020	Largo_Plazo	A1		0	0	\$ -	\$ -
31/03/2020	Largo_Plazo	A2		0	0	\$ -	\$ -
31/03/2020	Largo_Plazo	B		0	0	\$ -	\$ -
31/03/2020	Largo_Plazo	C1		0	0	\$ -	\$ -
31/03/2020	Largo_Plazo	C2		0	0	\$ -	\$ -
31/03/2020	Largo_Plazo	D1		0	0	\$ -	\$ -
31/03/2020	Largo_Plazo	D2		0	0	\$ -	\$ -
31/03/2020	Largo_Plazo	E		0	0	\$ -	\$ -
				0	0	\$ -	\$ -

Contratos con partes relacionadas

Tipo de contrato	Persona relacionada	Tipo de relación	Plazo	Monto	Saldos
Contrato de depósito	Sociedad de Ahorro y Crédito Constelación, S.A.	Directa por propiedad accionaria	Corto Plazo	\$ 600,000.00	\$ 600,000.00
Cuenta Corriente	Sociedad de Ahorro y Crédito Constelación, S.A.	Directa por propiedad accionaria		\$ 6,020.65	\$ 6,020.65
Mutuo a favor del Banco	Perinversiones, S.A. de C.V.	Directa por propiedad accionaria y Administración	Mediano	\$ 710,500.00	\$ 710,500.00
Arrendamiento de local a favor del Banco	Sistemas Comestibles, S.A. de C.V.	Directa por Administración	Largo	\$ 94,064.40	\$ 82,814.40
Proyecto de Sistema Informático	Sui Generis Panamá International Inc.	Directa por propiedad accionaria y Administración			\$ 359,221.80
N/A			TOTAL	\$ 1,410,585.05	\$ 1,758,556.85

## 6. OPERACIONES CONTINGENTES CON ENTIDADES NACIONALES Y EXTRANJERAS

Al 31 de marzo de 2020 y 2019, el Banco no posee operaciones contingentes con entidades nacionales y extranjeras.

## 8. CALCE DE PLAZOS Y DE MONEDAS

Al 31 de marzo de 2020, el Banco reporta respecto al calce de operaciones activas y pasivas que su brecha acumulada entre saldos de activos y pasivos con vencimiento entre 0 y 60 días es positivo por un valor de \$21,018.01 dando así cumplimiento a lo establecido en las Normas Técnicas para la Gestión de Riesgo de Liquidez (NRP-05).

Respecto al calce de operaciones activas y pasivas en moneda extranjera, el Banco reporta que, al 31 de marzo de 2020, la relación de la diferencia entre activos y pasivos en moneda extranjera sobre el fondo patrimonial fue 0.00% con lo cual, cumplió con el límite de calce de moneda extranjera establecido en las Normas sobre la Relación entre las Operaciones Activas y Pasivas en Moneda Extranjera de los Bancos (NPB3-07).

## 7. APALANCAMIENTO

Al 31 de marzo de 2020 y 2019 el total de activos del banco están financiados de acuerdo a la siguiente estructura:

	2020	2019
Financiamiento con Pasivos	68.4%	69.5%
Financiamiento con Patrimonio	31.6%	30.5%

Los depósitos del público al 31 de marzo de 2020 y 2019 constituyen el 62.5% y 63.8% respectivamente, del total de activos del Banco.

El indicador de solvencia sobre pasivos al 31 de marzo de 2020 y 2019 es de 46.4% y 44.2% respectivamente, el cual cumple con el requerimiento mínimo de 7.00% exigido por la Ley de Bancos.

## 9. INFORMACIÓN ADICIONAL

Auditor Externo: BDO / Figueroa Jiménez & Co., S.A.  
Auditor Fiscal: BDO / Figueroa Jiménez & Co., S.A.  
Contador General: Walter Andrés Piche Coreas

**Adolfo Salume Artiñano**  
Director Presidente

**Adolfo Miguel Salume Barake**  
Director Vicepresidente

**Francisco Orantes Flamenco**  
Director Secretario

**Manuel Arturo Valiente Peralta**  
Director Propietario

**Luis Ramón Portillo Ayala**  
Director Suplente

**Jorge Luis Salume Palomo**  
Director Suplente