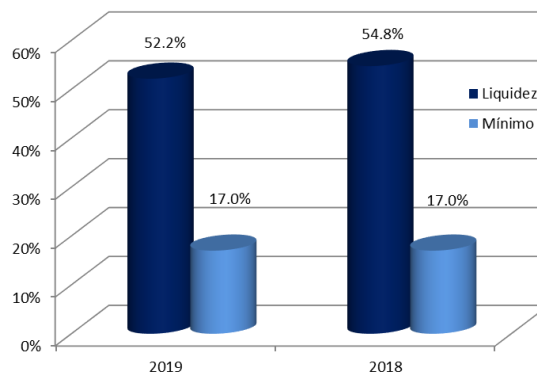


1. ANTECEDENTES

Banco Abank, S.A., es una sociedad de naturaleza anónima de capital fijo, constituida en la República de El Salvador desde el 31 de julio de 2007 y se encuentra regulado por las disposiciones aplicables a las instituciones del sistema financiero y demás leyes de aplicación general. Su finalidad es dedicarse a la Intermediación Financiera. La Superintendencia del Sistema Financiero autorizó al Banco para que iniciara operaciones el 30 de julio de 2009 según acuerdo tomado por el Consejo Directivo en sesión No. CD-22/09 de fecha 27 de mayo de 2009. Con fecha 31 de mayo de 2019, el Consejo Directivo de la Superintendencia del Sistema Financiero acordó autorizar a la Sociedad Perinversiones, S.A.de C.V., ser accionista directo por más del 10% del capital social, así mismo autorizó a dicha sociedad tener la calidad de accionista relevante del referido Banco; como consecuencia de lo anterior con fecha 24 de junio de 2019, se procedió a materializar el traspaso de las acciones a la Sociedad Perinversiones, S.A de C.V., en un 99.998% de la propiedad accionaria, por lo que a partir de esa fecha Perinversiones, S.A. de C.V., se ha convertido en el accionista principal. Los Estados Financieros y el presente informe están expresados en miles de dólares de los Estados Unidos de América.

2. SITUACION DE LIQUIDEZ

El coeficiente de liquidez neta representa la capacidad que tienen las entidades bancarias para responder ante las obligaciones de corto plazo. Al 30 de septiembre de 2019 y 2018, el Banco presenta un coeficiente de liquidez de 52.2% y 54.8% respectivamente, el cual es superior al parámetro mínimo establecido por el Banco Central de Reserva de El Salvador, de 17.0%.



Asimismo, al 30 de septiembre de 2019, el Banco ha cumplido con el requerimiento de la reserva de liquidez que la Superintendencia del Sistema Financiero de El Salvador exige como cobertura de los depósitos del público.

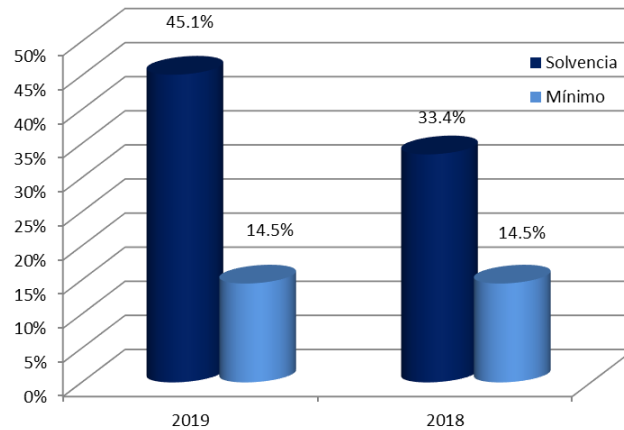
3. SOLVENCIA PATRIMONIAL

Al 30 de septiembre de 2019 y 2018 el Banco presentó los siguientes indicadores de solvencia:

Descripción	2019	2018	Limite mínimo
Fondo patrimonial a activos ponderados	45.1%	33.4%	14.5%
Fondo patrimonial a pasivos y contingencias	46.7%	28.9%	7.0%
Fondo patrimonial a capital social pagado	124.0%	90.4%	100.0%

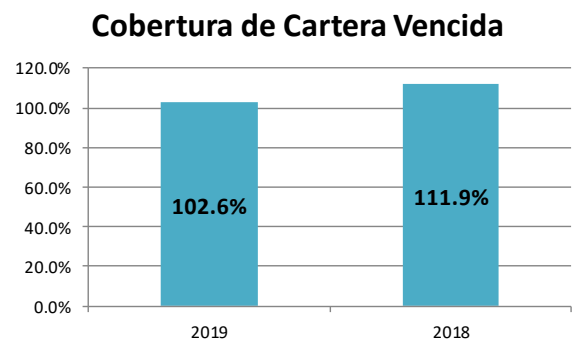
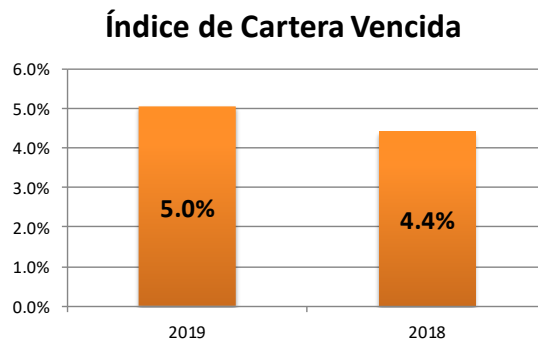
Con ello se cumple con lo establecido por la Ley de Bancos respecto a los indicadores de activos ponderados, pasivos y contingencias, mostrando la fortaleza patrimonial de la institución para el desarrollo de sus operaciones bancarias.

El fondo patrimonial requerido y el presentado por el Banco se muestra a continuación.



4. CALIDAD DE LOS ACTIVOS

El indicador de cartera vencida al 30 de septiembre de 2019 y 2018 es de 5.0% y 4.4% respectivamente.



Los préstamos vencidos al 30 de septiembre de 2019 y 2018 presentan un monto de US\$2,194.8 y US\$1,976.3, la cobertura de la cartera vencida es de 102.6% y 111.9% respectivamente.

La cartera de préstamos brutos al 30 de septiembre de 2019 y 2018 asciende a US\$43,576.0 y US\$44,912.9 respectivamente, concentrada en el sector consumo.

5. CREDITOS Y CONTRATOS RELACIONADOS

De conformidad a los artículos 203, 204, 205 y 206 de la Ley de Bancos se prohíbe que los bancos, así como sus subsidiarias, otorguen préstamos, créditos, garantías y avales a personas naturales o jurídicas relacionadas directa o indirectamente con la propiedad o en forma directa con la administración de la entidad, ni adquirir

valores emitidos por éstas en un monto global superior al cinco por ciento (5%) del capital pagado y reservas de capital de cada una de las entidades consolidadas.

El capital social y reservas de capital al 30 de septiembre del 2019 y 2018 es de \$23,066.5 y \$22,819.8 respectivamente. El total de créditos relacionados representa el 0.0% y 0.0% del capital social y reservas de capital de la entidad.

Durante el período reportado el Banco le dio cumplimiento a las disposiciones sobre créditos relacionados antes referidas.

6. OPERACIONES CONTINGENTES CON ENTIDADES NACIONALES Y EXTRANJERAS

Al 30 de septiembre de 2019 y 2018, el Banco no posee operaciones contingentes con entidades nacionales y extranjeras.

7. APALANCAMIENTO

Al 30 de septiembre de 2019 y 2018 el total de activos del Banco están financiados de acuerdo a la siguiente estructura:

	2019	2018
Financiamiento con Pasivos	68.0%	77.9%
Financiamiento con Patrimonio	32.0%	22.1%

Los depósitos del público al 30 de septiembre de 2019 y 2018 constituyen el 61.9% y 64.1 % del total de activos del Banco.

El indicador de solvencia sobre pasivos al 30 de septiembre de 2019 y 2018 es de 46.7% y 28.9%, el cual cumple con el requerimiento mínimo de 7.00% exigido por la Ley de Bancos.

8. CALCE DE PLAZOS Y DE MONEDAS

Al 30 de septiembre de 2019, el Banco reporta el calce de operaciones activas y pasivas que es la brecha acumulada entre saldos de activos y pasivos con vencimiento entre 0 y 60 días, un valor positivo de \$26,086.1, dando así cumplimiento a lo establecido en las Normas Técnicas para la Gestión de Riesgo de Liquidez (NRP-05).

Respecto al calce de operaciones activas y pasivas en moneda extranjera, el Banco reporta que, al 30 de septiembre de 2019, la relación de la diferencia entre activos y pasivos en moneda extranjera sobre el fondo patrimonial fue 0.5% con lo cual, cumplió con el límite de calce de moneda extranjera establecido en las Normas sobre la Relación entre las Operaciones Activas y Pasivas en Moneda Extranjera de los Bancos (NPB3-07).

9. INFORMACION ADICIONAL

Auditor Externo:	BDO / Figueroa Jiménez & Co., S.A.
Auditor Fiscal:	Audit & Tax Services, S.A. de C.V.
Contador General:	Walter Andrés Piche Coreas

Adolfo Salume Artiñano
Director Presidente

Adolfo Miguel Salume Barake
Director Vicepresidente

Francisco Orantes Flamenco
Director Secretario

Manuel Arturo Valiente Peralta
Director Propietario

Luis Ramón Portillo Ayala
Director Suplente

Jorge Luis Salume Palomo
Director Suplente

Francisco Alejandro Batlle Gardiner
Director Suplente

Christian Tomasino
Director Suplente