

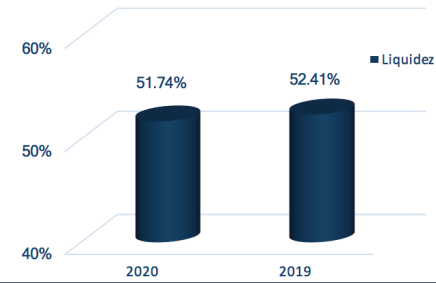
**1. ANTECEDENTES**

Banco ABANK, S.A., es una sociedad de naturaleza anónima de capital fijo, constituida en la República de El Salvador desde el 31 de julio de 2007 y se encuentra regulado por las disposiciones aplicables a las instituciones del sistema financiero y demás leyes de aplicación general. Su finalidad es dedicarse a la Intermediación Financiera. La Superintendencia del Sistema Financiero autorizó al Banco para que iniciara operaciones el 30 de julio de 2009 según acuerdo tomado por el Consejo Directivo en sesión No. CD-22/09 de fecha 27 de mayo de 2009. Con fecha 31 de mayo de 2019, el Consejo Directivo de la Superintendencia del Sistema Financiero acordó autorizar a la Sociedad Perinversiones, S.A. de C.V., ser accionista directo por más del 10% del capital social, así mismo autorizó a dicha sociedad tener la calidad de accionista relevante del referido Banco; como consecuencia de lo anterior con fecha 24 de junio de 2019, se procedió a materializar el traspaso de las acciones a la Sociedad Perinversiones, S.A. de C.V., en un 99.998% de la propiedad accionaria, por lo que a partir de esa fecha Perinversiones, S.A. de C.V., se ha convertido en el accionista principal. Los Estados Financieros y el presente informe están expresados en miles de dólares de los Estados Unidos de América.

**2. SITUACIÓN DE LIQUIDEZ**

El coeficiente de liquidez neta representa la capacidad que tienen las entidades bancarias para responder ante las obligaciones de corto plazo. Al 31 de diciembre de 2020 y 2019, el Banco presenta un coeficiente de liquidez de 51.74% y 52.41% respectivamente.

Asimismo, al 31 de diciembre de 2020, el Banco ha cumplido el requerimiento de reserva de liquidez que exige el Ente Regulador de El Salvador en 232.76%.



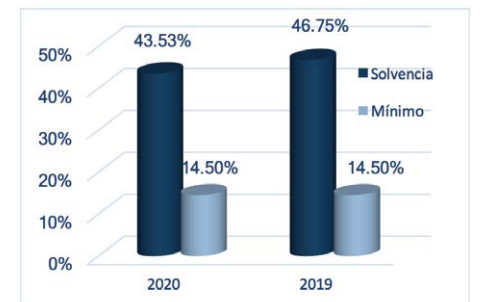
**3. SOLVENCIA PATRIMONIAL**

Al 31 de diciembre de 2020 y 2019 el Banco presentó los siguientes indicadores de solvencia:

Descripción	2020	2019	Limite minimo
Fondo patrimonial a activos ponderados	43.53%	46.75%	14.5%
Fondo patrimonial a pasivos y contingencias	48.10%	48.07%	7.0%
Fondo patrimonial a Capital Social pagado	128.14%	125.36%	100.0%

Con lo anterior se cumplen los niveles mínimos exigidos por la Ley de Bancos para los indicadores de activos ponderados y pasivos y contingencias, así como Fondo Patrimonial a capital social pagado, denotando la fortaleza patrimonial de la institución para el desarrollo de sus operaciones bancarias.

El fondo patrimonial requerido y el presentado por el Banco se muestra a continuación:

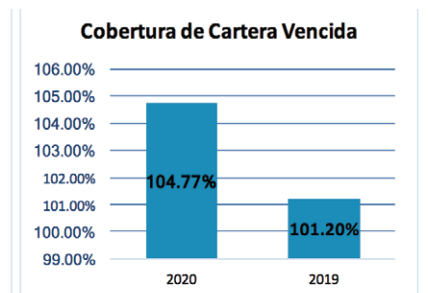
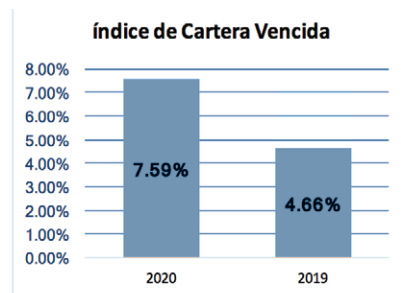


**4. CALIDAD DE LOS ACTIVOS**

El indicador de cartera vencida al 31 de diciembre de 2020 y 2019 es de 7.59% y 4.66% respectivamente.

Los préstamos vencidos al 31 de diciembre de 2020 y 2019 presentan un monto de US\$3,528.18 y \$2,033.41. Las reservas de saneamiento incluidas las voluntarias constituidas al 31 de diciembre de 2020 y 2019 presentan un monto de \$3,696.33 y \$2,057.82 con las cuales se obtuvo la cobertura de la cartera vencida de 104.77% y 101.20% respectivamente.

La cartera de préstamos brutos al 31 de diciembre de 2020 y 2019 asciende a US\$46,482.75 y US\$43,625.55 respectivamente, concentrada en el sector consumo.



**5. CRÉDITOS Y CONTRATOS RELACIONADOS**

De conformidad a los artículos 203, 204, 205 y 206 de la Ley de Bancos se prohíbe que los bancos, así como sus subsidiarias, otorguen préstamos, créditos, garantías y avales a personas naturales o jurídicas relacionadas directa o indirectamente con la propiedad o en forma directa con la administración de la entidad, ni adquirir valores emitidos por éstas en un monto global superior al cinco por ciento (5%) del capital pagado y reservas de capital de cada una de las entidades consolidadas.

El capital social pagado al 31 de diciembre del 2020 y 2019 es de \$20,333.68. La Reserva de Capital al 31 de diciembre 2020 y 2019 es de \$3,032.91 y \$2,883.35 respectivamente. El total de créditos relacionados representa el 1.08% y 0.00% del capital social y reservas de capital de la entidad respectivamente.

Durante el período reportado el Banco dio cumplimiento a las disposiciones sobre créditos relacionados antes referidas.

i Relacionados en forma directa con Directores y Gerentes							ii Relacionados en forma directa con Directores y Gerentes							iii Relacionados en forma directa con Directores y Gerentes						
FechaOperación	Plazos	Categoría_Riesgos	Deudores	Transacciones	Importe	Saldo	FechaOperación	Plazos	Categoría_Riesgos	Deudores	Transacciones	Importe	Saldo	FechaOperación	Plazos	Categoría_Riesgos	Deudores	Transacciones	Importe	Saldo
31/12/2020	Corto_Plazo	A1	0	0	\$ -	\$ -	31/12/2020	Corto_Plazo	A1	1	1	\$ 250.00	\$ 250.38	31/12/2020	Corto_Plazo	A1	0	0	\$ -	\$ -
31/12/2020	Corto_Plazo	A2	0	0	\$ -	\$ -	31/12/2020	Corto_Plazo	A2	0	0	\$ -	\$ -	31/12/2020	Corto_Plazo	A2	0	0	\$ -	\$ -
31/12/2020	Corto_Plazo	B	0	0	\$ -	\$ -	31/12/2020	Corto_Plazo	B	0	0	\$ -	\$ -	31/12/2020	Corto_Plazo	B	0	0	\$ -	\$ -
31/12/2020	Corto_Plazo	C1	0	0	\$ -	\$ -	31/12/2020	Corto_Plazo	C1	0	0	\$ -	\$ -	31/12/2020	Corto_Plazo	C1	0	0	\$ -	\$ -
31/12/2020	Corto_Plazo	C2	0	0	\$ -	\$ -	31/12/2020	Corto_Plazo	C2	0	0	\$ -	\$ -	31/12/2020	Corto_Plazo	C2	0	0	\$ -	\$ -
31/12/2020	Corto_Plazo	D1	0	0	\$ -	\$ -	31/12/2020	Corto_Plazo	D1	0	0	\$ -	\$ -	31/12/2020	Corto_Plazo	D1	0	0	\$ -	\$ -
31/12/2020	Corto_Plazo	D2	0	0	\$ -	\$ -	31/12/2020	Corto_Plazo	D2	0	0	\$ -	\$ -	31/12/2020	Corto_Plazo	D2	0	0	\$ -	\$ -
31/12/2020	Corto_Plazo	E	0	0	\$ -	\$ -	31/12/2020	Corto_Plazo	E	0	0	\$ -	\$ -	31/12/2020	Corto_Plazo	E	0	0	\$ -	\$ -
31/12/2020	Largo_Plazo	A1	3	3	\$ 2.65	\$ 2.52	31/12/2020	Largo_Plazo	A1	0	0	\$ -	\$ -	31/12/2020	Largo_Plazo	A1	0	0	\$ -	\$ -
31/12/2020	Largo_Plazo	A2	0	0	\$ -	\$ -	31/12/2020	Largo_Plazo	A2	0	0	\$ -	\$ -	31/12/2020	Largo_Plazo	A2	0	0	\$ -	\$ -
31/12/2020	Largo_Plazo	B	0	0	\$ -	\$ -	31/12/2020	Largo_Plazo	B	0	0	\$ -	\$ -	31/12/2020	Largo_Plazo	B	0	0	\$ -	\$ -
31/12/2020	Largo_Plazo	C1	0	0	\$ -	\$ -	31/12/2020	Largo_Plazo	C1	0	0	\$ -	\$ -	31/12/2020	Largo_Plazo	C1	0	0	\$ -	\$ -
31/12/2020	Largo_Plazo	C2	0	0	\$ -	\$ -	31/12/2020	Largo_Plazo	C2	0	0	\$ -	\$ -	31/12/2020	Largo_Plazo	C2	0	0	\$ -	\$ -
31/12/2020	Largo_Plazo	D1	0	0	\$ -	\$ -	31/12/2020	Largo_Plazo	D1	0	0	\$ -	\$ -	31/12/2020	Largo_Plazo	D1	0	0	\$ -	\$ -
31/12/2020	Largo_Plazo	D2	0	0	\$ -	\$ -	31/12/2020	Largo_Plazo	D2	0	0	\$ -	\$ -	31/12/2020	Largo_Plazo	D2	0	0	\$ -	\$ -
31/12/2020	Largo_Plazo	E	0	0	\$ -	\$ -	31/12/2020	Largo_Plazo	E	0	0	\$ -	\$ -	31/12/2020	Largo_Plazo	E	0	0	\$ -	\$ -
			<b>3</b>	<b>3</b>	<b>\$ 2.65</b>	<b>\$ 2.52</b>				<b>1</b>	<b>1</b>	<b>\$ 250.00</b>	<b>\$ 250.38</b>				<b>0</b>	<b>0</b>	<b>\$ -</b>	<b>\$ -</b>

Tipo de contrato	Persona relacionada	Tipo de relación	Plazo	Monto	Saldos
Contrato de depósito	Sociedad de Ahorro y Crédito Constelación, S.A.	Directa por propiedad accionaria	Corto Plazo	\$ 600.00	\$ 600.00
Contrato de depósito	Sociedad de Ahorro y Crédito Constelación, S.A.	Directa por propiedad accionaria	Corto Plazo	\$ 150.00	\$ 150.00
Cuenta Corriente	Sociedad de Ahorro y Crédito Constelación, S.A.	Directa por propiedad accionaria		\$ 84.16	\$ 84.16
Arrendamiento de local a favor del Banco	Sistemas Comestibles, S.A. de C.V.	Directa por Administración	Largo	\$ 94.06	\$ 69.04
Arrendamiento de inmuebles a favor del Banco	Inmobiliaria Constelación, S.A. de C.V.	Directa por Administración	Largo	\$ 4,785.71	\$ 4,679.99
			<b>TOTAL</b>	<b>\$5,713.93</b>	<b>\$5,583.19</b>

\*Cifras en Miles de Dólares de los Estados Unidos

**6. OPERACIONES CONTINGENTES CON ENTIDADES NACIONALES Y EXTRANJERAS**

Al 31 de diciembre de 2020 y 2019, el Banco no posee operaciones contingentes con entidades nacionales y extranjeras.

**7. APALANCAMIENTO**

Al 31 de diciembre de 2020 y 2019 el total de activos del banco están financiados de acuerdo con la siguiente estructura:

	2020	2019
Financiamiento con Pasivos	67.93%	67.00%
Financiamiento con Patrimonio	32.07%	33.00%

Los depósitos del público al 31 de diciembre de 2020 y 2019 constituyen el 64.82% y 62.70% respectivamente, del total de activos del Banco.

El indicador de solvencia sobre pasivos al 31 de diciembre de 2020 y 2019 es de 48.10% y 48.07% respectivamente, el cual cumple con el requerimiento mínimo de 7.00% exigido por la Ley de Bancos.

**8. CALCE DE PLAZOS Y DE MONEDAS**

Al 31 de diciembre de 2020, el Banco reporta respecto al calce de operaciones activas y pasivas que su brecha acumulada entre saldos de activos y pasivos con vencimiento entre 0 y 60 días es positiva por un valor de \$12,456.18 dando así cumplimiento a lo establecido en las Normas Técnicas para la Gestión de Riesgo de Liquidez (NRP-05).

Respecto al calce de operaciones activas y pasivas en moneda extranjera, el Banco reporta que, al 31 de diciembre de 2020, la relación de la diferencia entre activos y pasivos en moneda extranjera sobre el fondo patrimonial fue 0.00% con lo cual, cumplió con el límite de calce de moneda extranjera establecido en las Normas sobre la Relación entre las Operaciones Activas y Pasivas en Moneda Extranjera de los Bancos (NPB3-07).

**9. INFORMACIÓN ADICIONAL**

Auditor Externo: BDO / Figueroa Jiménez & Co., S.A.  
Auditor Fiscal: Audit & Tax Services, S.A. de C.V.  
Contador General: Walter Andrés Píche Coreas

Adolfo Salume Artiñano  
Director Presidente  
  
Adolfo Miguel Salume Barake  
Director Vicepresidente  
  
Francisco Alejandro Batlle Gardiner  
Director Suplente

Manuel Arturo Valiente Peralta  
Director Propietario  
  
Jorge Luis Salume Palomo  
Director Suplente  
  
Luis Ramón Portillo Ayala  
Director Suplente

Francisco Orantes Flamenco  
Director Secretario  
  
Pedro Enrique Suárez Mantilla  
Director Suplente  
  
Juan Carlos Lima Moreno  
Director Ejecutivo